

UC eBanking global

Schlüssellkonvertierung

Quartal 1/2017

Das Leben ist voller Höhen
und Tiefen. Wir sind für Sie da.



Willkommen bei der
UniCredit
Corporate & Investment Banking

Inhalt

1. Einleitung
2. Voraussetzungen
3. Schlüsselkonvertierung und Download
4. Anmeldung

1. Einleitung

UC eBanking global kann in der aktuellen Version ohne installiertes Java Plug-In verwendet werden. Dazu muss der Anmeldeschlüssel konvertiert und erneut heruntergeladen werden.

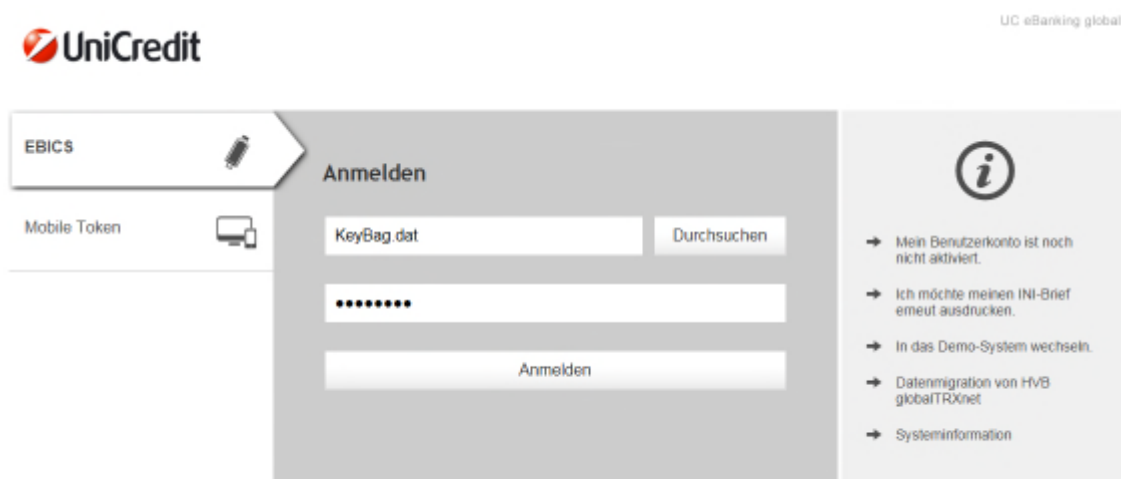
2. Voraussetzungen

Voraussetzung für die Verwendung von UC eBanking global ohne Java Plug-In ist:

- Java Script muss im Browser aktiviert sein

3. Schlüsselkonvertierung und Download

Zunächst melden Sie sich wie gewohnt an UC eBanking global an.



Über den Menüpunkt > Personalisierung > Zugangsdaten aktualisieren, starten Sie die Schlüsselkonvertierung.



The screenshot shows the UniCredit dashboard with a navigation bar containing 'Cash Management', 'Zahlungen', 'Aufträge', 'Administration', 'Personalisierung', and 'Informationen'. The 'Personalisierung' menu is open, displaying several options: '> Persönliche Einstellungen konfigurieren', 'Allgemeine Einstellungen', 'Bevorzugte Währungen', 'Bevorzugte Länder', 'Assistenten', '> Schlüsselmanagement', 'Schlüssel ändern', 'Schlüssel sperren', 'Passwort ändern', 'INI-Briefe', 'Zugangsdaten aktualisieren', 'Mobile Apps - Schlüsselexport', '> Mobiles Endgerät konfigurieren', 'Zugangsdaten des mobilen Endgeräts', 'Übersicht der letzten Anmeldungen', and '> Persönliche Konvertierungen konfigurieren', 'Konvertierungen'. The 'Zugangsdaten aktualisieren' option is highlighted.

- Zugangsdaten aktualisieren anklicken

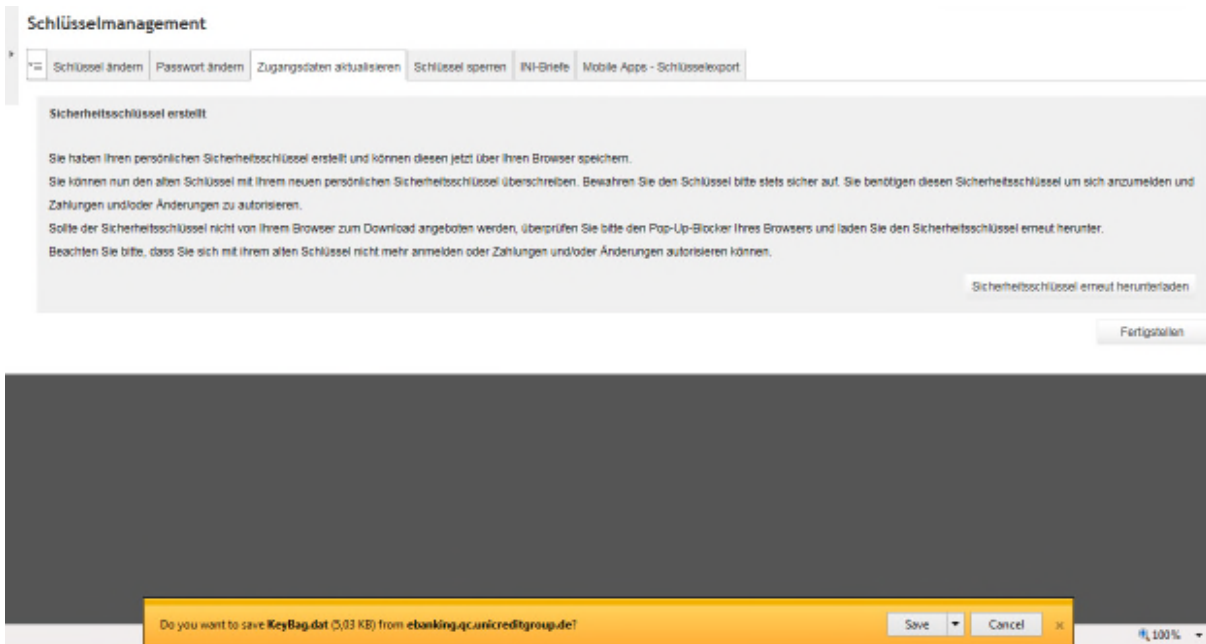
The screenshot shows the 'Schlüsselmanagement' page with a navigation bar containing 'Schlüssel ändern', 'Passwort ändern', 'Zugangsdaten aktualisieren', 'Schlüssel sperren', 'INI-Briefe', and 'Mobile Apps - Schlüsselexport'. The 'Zugangsdaten aktualisieren' option is selected. The main content area is titled 'Einführung' and contains the following text: 'Sie möchten Ihre Zugangsdaten aktualisieren. Das System erstellt einen neuen Schlüssel und stellt diesen neuen Schlüssel über die Download-Funktion Ihres Browsers bereit. Sobald das System Ihren neuen Sicherheitsschlüssel erstellt hat, können Sie sich mit Ihrem aktuellen Schlüssel nicht mehr anmelden oder Zahlungen und/oder Änderungen autorisieren.' A 'Weiter' button is located at the bottom right.

- weiter

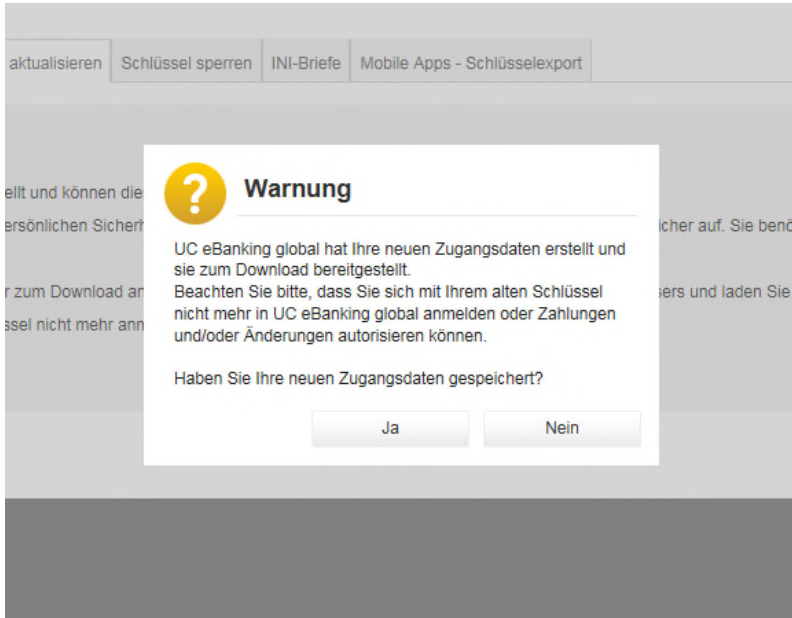
The screenshot shows the 'Schlüsselmanagement' page with a navigation bar containing 'Schlüssel ändern', 'Passwort ändern', 'Zugangsdaten aktualisieren', 'Schlüssel sperren', 'INI-Briefe', and 'Mobile Apps - Schlüsselexport'. The 'Zugangsdaten aktualisieren' option is selected. The main content area is titled 'Passwort' and contains a password input field with a masked password '*****' and the text 'Geben Sie bitte Ihr persönliches Passwort ein.' A 'Weiter' button is located at the bottom right.

- Persönliches Passwort eingeben und weiter

Die neue Keybag.dat kann jetzt heruntergeladen werden.



Diese an bestem auf dem bisherigen Datenträger speichern und die vorhandene Keybag.dat überschreiben (diese kann nicht weiterverwendet werden und somit unbrauchbar).



Bitte beachten Sie den Hinweis in der Warnmeldung und bestätigen diese.

✓ **Ihre Zugangsdaten wurden erfolgreich aktualisiert.**

Anschließend erhalten Sie den Hinweis, dass Ihre Zugangsdaten aktualisiert wurden.

4. Anmeldung

Die Anmeldung erfolgt mit dem bisher verwendeten Passwort und der neu erstellten Keybag.dat

UC eBanking global

UniCredit

EBICS

Mobile Token

Anmelden

KeyBag.dat

Durchsuchen

.....

Anmelden

Mein Benutzerkonto ist noch nicht aktiviert.

Ich möchte meinen INI-Brief erneut ausdrucken.

In das Demo-System wechseln.

Datenmigration von HVB globalTRXnet

Systeminformation

UC eBanking global wird nun ohne Java Plug-In gestartet.

Contact & Service Center UniCredit
Cash Management & Electronic Banking
Tel. +49 89 55 299 699
cm-center@unicreditgroup.de

UniCredit Bank AG
Corporate & Investment Banking

Kardinal-Faulhaber-Strasse 1
D-80333 Munich
www.unicredit.eu