



Pfandbriefpräsentation für Investoren

September 2016

8980CCF Pfandbriefdeckung

Stand 30.09.2016

Willkommen bei der
 **HypoVereinsbank**

Member of  **UniCredit**

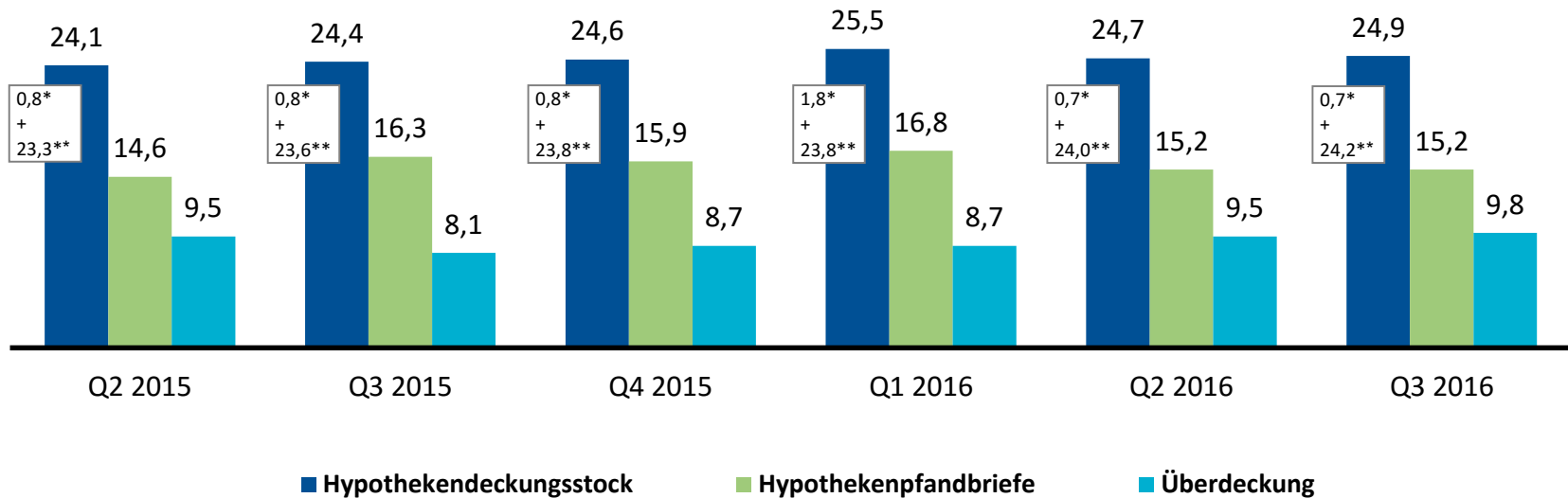
Zahlen per 30. September 2016

■ Hypothekendeckungsstock	03
■ Öffentlicher Deckungsstock	07
■ Pfandbriefe (Benchmark – Emissionen)	09



UniCredit Bank AG: Hypothekendeckungsstock – nominal –

in Mrd. €



* weitere Deckungswerte gem. § 19 Abs. 1 PfandBG

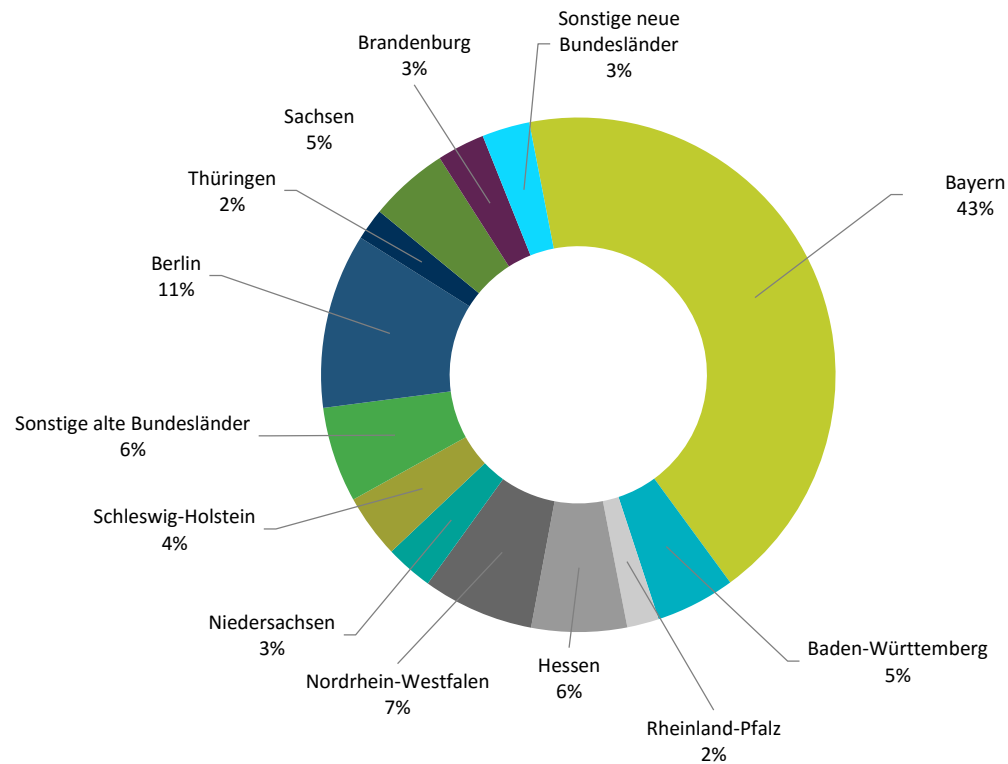
** Hypothekendeckung

Abweichungen aufgrund von Rundungsdifferenzen sind möglich.



UniCredit Bank AG: Hypothekendeckungsstock – nominal –

nach deutschen Bundesländern per Q3 2016
in % des Deckungsstockvolumens für Deutschland*
(24,2 Mrd. €)

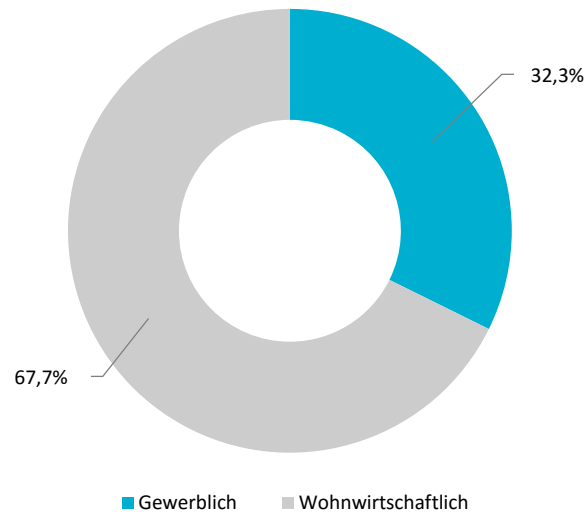


* ohne weitere Deckungswerte gem. § 19 Abs. 1 PfandBG



UniCredit Bank AG: Hypothekendeckungsstock – nominal –

nach Immobilienart** per Q3 2016
in % des Deckungsstockvolumens*
(24,2 Mrd. €)



* ohne weitere Deckungswerte gem. § 19 Abs. 1 PfandBG

** Immobilienobjekte, die gewerblichen und wohnwirtschaftlichen Zwecken dienen, wurden der überwiegenden Nutzungsart zugeordnet.



Risikomanagement – Limitierungen

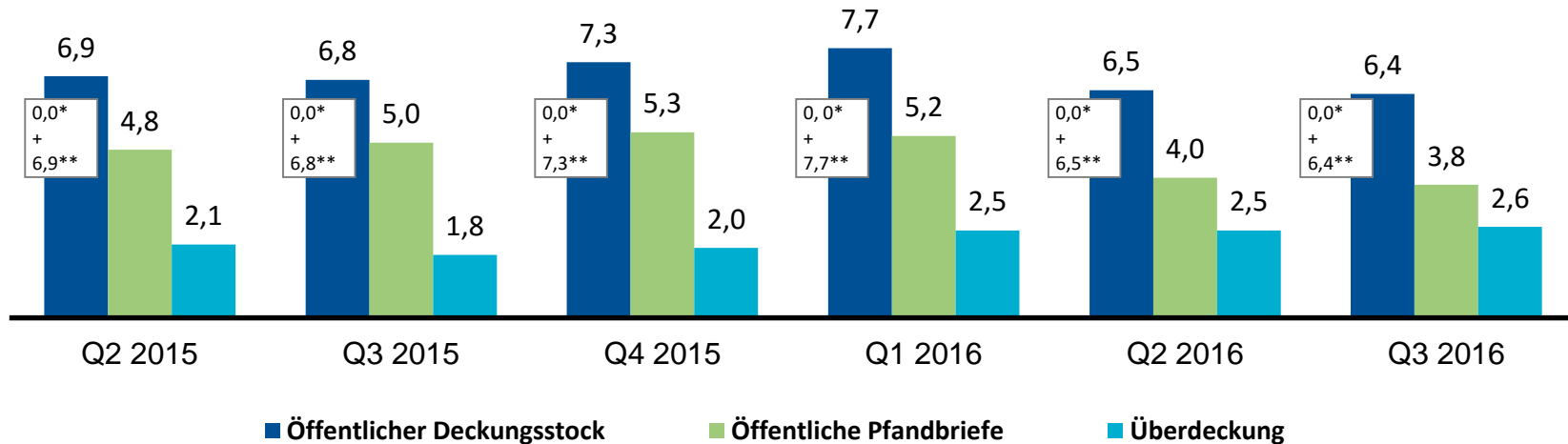
Neben bereits bestehenden Risikomanagementsystemen zur Steuerung der Kreditrisiken werden folgende weitere Deckungsstocklimitierungen vorgenommen:

- nach größtem Einzelkreditengagement
- nach den 10 größten Kreditengagements
- nach regionaler Verteilung (deutsche Bundesländer)
- nach Gesamtlimitierung gewerblicher Immobilien
- nach selektierten Immobilienarten
- nach nicht ertragsfähigen Neubauten (unterhalb der gesetzlichen Grenzen)
- nach Bauplätzen (unterhalb der gesetzlichen Grenzen)



UniCredit Bank AG: Öffentlicher Deckungsstock – nominal –

in Mrd. €



* weitere Deckungswerte gem. § 20 Abs. 2 PfandBG

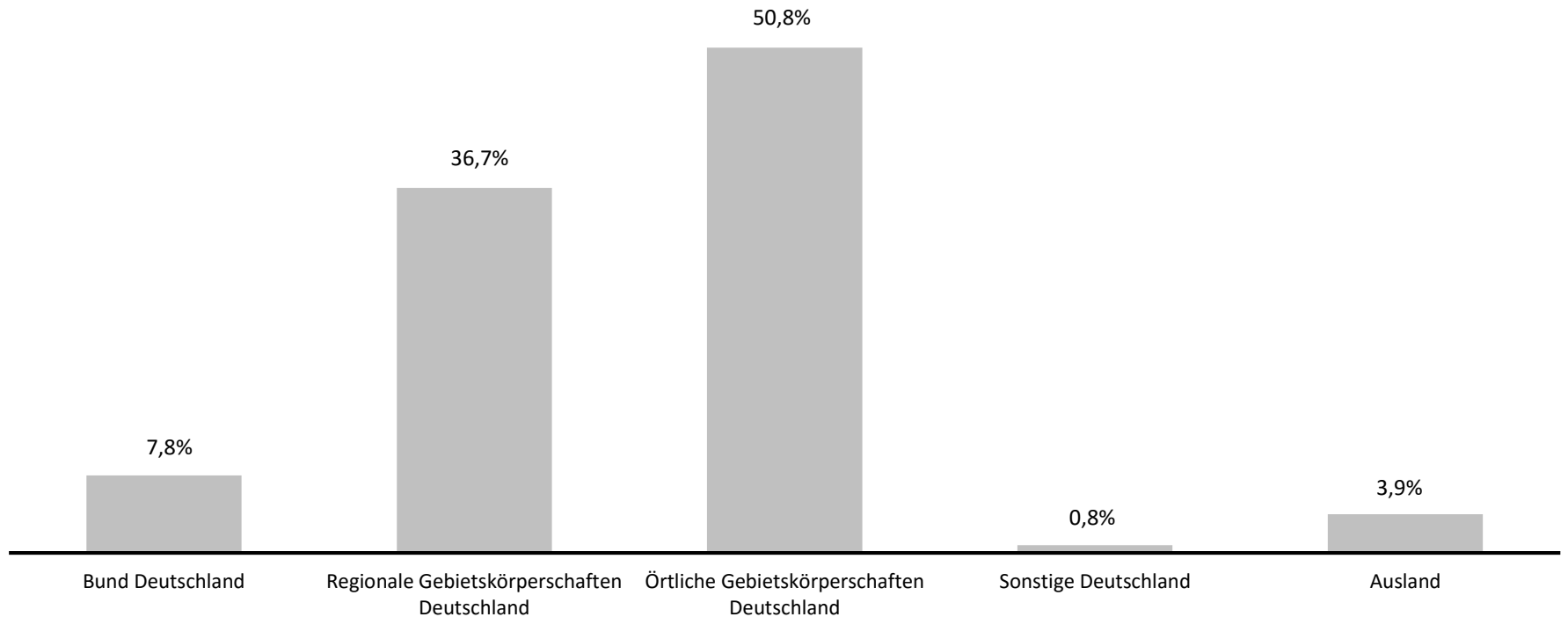
** Kommunaldeckung

Abweichungen aufgrund von Rundungsdifferenzen sind möglich.



UniCredit Bank AG: Öffentlicher Deckungsstock – nominal –

Gliederung des Deckungsstockvolumens* (6,4 Mrd. €) nach Schuldnerart per Q3 2016



* ohne weitere Deckungswerte gem. § 20 Abs. 2 PfandBG



UniCredit Bank AG: Ausstehende Benchmark – Emissionen

Kupon	Fälligkeit	Whg.	Emissionsvol. in Mio. €	WKN	Pfandbriefart	Rating*)	Jumbo	Global Jumbo
4,00 %	24/05/16	EUR	1.500	HV0EDV	Hypothekendarbrief	Aaa/-/AAA	ja	ja
2,88 %	06/07/16	EUR	1.000	HV2ADJ	Öffentlicher Pfandbrief	Aaa/AAA/AAA	ja	nein
2,63 %	31/05/17	EUR	1.000	HV2AAX	Hypothekendarbrief	Aaa/-/AAA	nein	nein
0,05 %	16/12/19	EUR	500	HV2AMA	Hypothekendarbrief	Aaa/-/AAA	nein	nein
1,25 %	22/04/20	EUR	500	HV2AH4	Hypothekendarbrief	Aaa/-/AAA	nein	nein
0,25 %	01/10/20	EUR	500	HV2AMY	Hypothekendarbrief	Aaa/-/AAA	nein	nein
0,13 %	09/04/21	EUR	500	HV2AMG	Hypothekendarbrief	Aaa/-/AAA	nein	nein
0,13 %	01/03/22	EUR	1.000	HV2AMD	Hypothekendarbrief	Aaa/-/AAA	ja	nein
1,88 %	12/09/22	EUR	500	HV2ACL	Hypothekendarbrief	Aaa/-/AAA	nein	nein
0,75 %	24/07/23	EUR	500	HV2AL3	Hypothekendarbrief	Aaa/-/AAA	nein	nein
1,88 %	09/04/24	EUR	500	HV2AK0	Hypothekendarbrief	Aaa/-/AAA	nein	nein

*) Ratings der Ratingagenturen Moody's/ Standard & Poor's/ Fitch Ratings



UniCredit Bank AG: Fälligkeitenprofil der Benchmark – Emissionen

Nominalvolumen in Mio. €

