

Pfandbriefpräsentation für Investoren

März 2007

HypoVereinsbank

Member of

 UniCredit Group

Inhalt

Zahlen per 31. März 2007

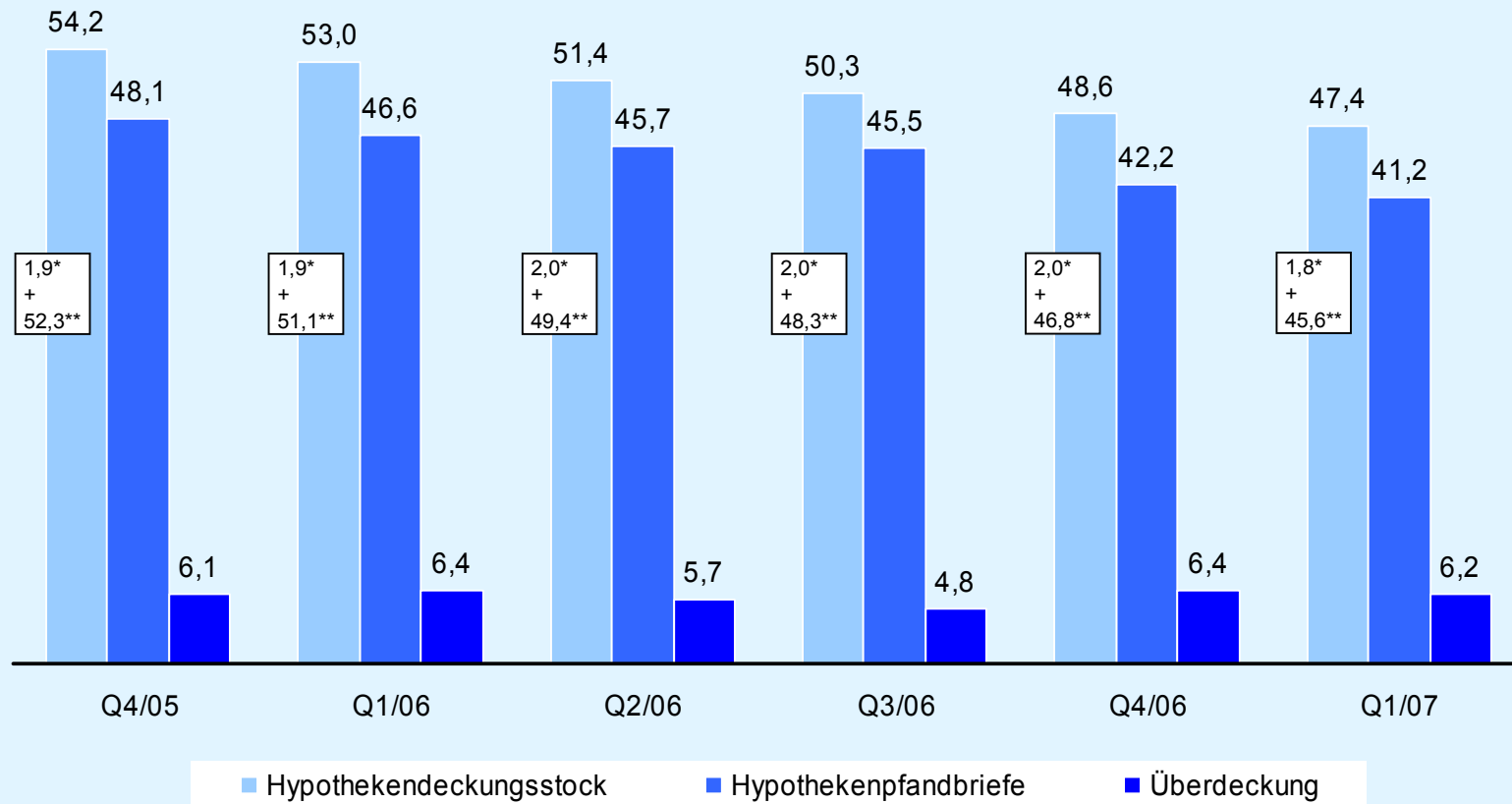
Hypothekendeckungsstock

Öffentlicher Deckungsstock

Jumbo Pfandbriefe

HypoVereinsbank AG: Hypothekendeckungsstock - nominal -

in Mrd. €

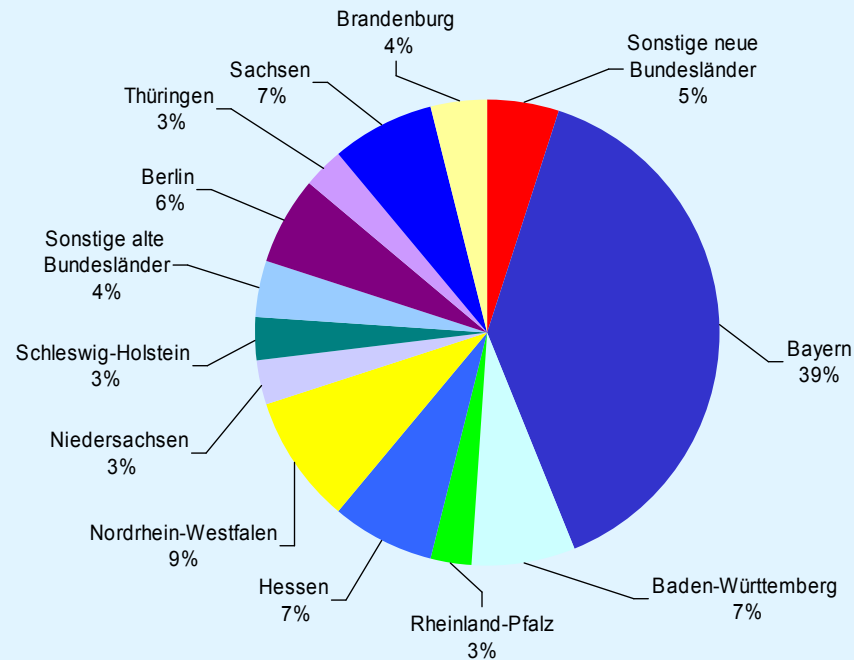


* weitere Deckungswerte gem. § 19 Abs. 1 PfandBG

** Hypothekendeckung

HypoVereinsbank AG: Hypothekendeckungsstock* - nominal -

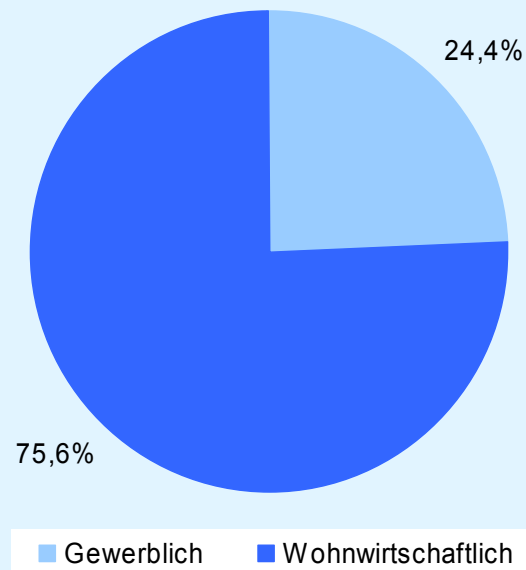
nach deutschen Bundesländern per Q1/07
in % des Deckungsstockvolumens für Deutschland*
(€ 45,6 Mrd.)



* ohne weitere Deckungswerte gem. § 19 Abs. 1 PfandBG

HypoVereinsbank AG: Hypothekendeckungsstock* - nominal -

nach Immobilienart** per Q1/07
in % des Deckungsstockvolumens*
(€ 45,6 Mrd.)



- * ohne weitere Deckungswerte gem. § 19 Abs. 1 PfandBG
- ** Immobilienobjekte, die gewerblichen und wohnwirtschaftlichen Zwecken dienen, wurden der überwiegenden Nutzungsart zugeordnet.

Risikomanagement - Limitierungen

Neben bereits bestehenden Risikomanagementsystemen zur Steuerung der Kreditrisiken werden folgende weitere Deckungsstocklimitierungen vorgenommen:

- nach größtem Einzelkreditengagement
- nach den 10 größten Kreditengagements
- nach regionaler Verteilung (deutsche Bundesländer)
- nach Gesamtlimitierung gewerblicher Immobilienarten
- nach selektierten Immobilienarten
- nach nicht ertragsfähigen Neubauten (unterhalb der gesetzlichen Grenzen)
- nach Bauplätzen (unterhalb der gesetzlichen Grenzen)

Inhalt

Zahlen per 31. März 2007

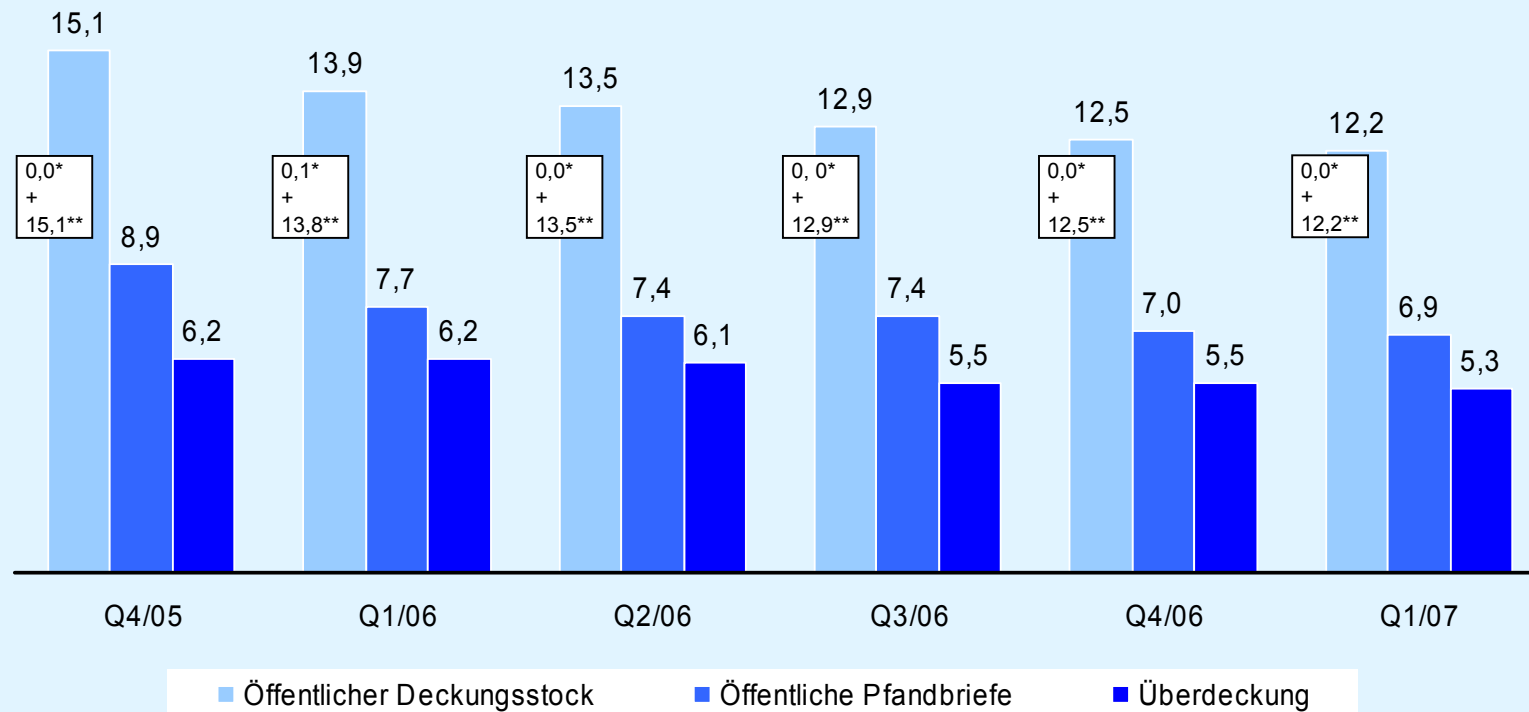
Hypothekendeckungsstock

Öffentlicher Deckungsstock

Jumbo Pfandbriefe

HypoVereinsbank AG: Öffentlicher Deckungsstock - nominal -

in Mrd. €

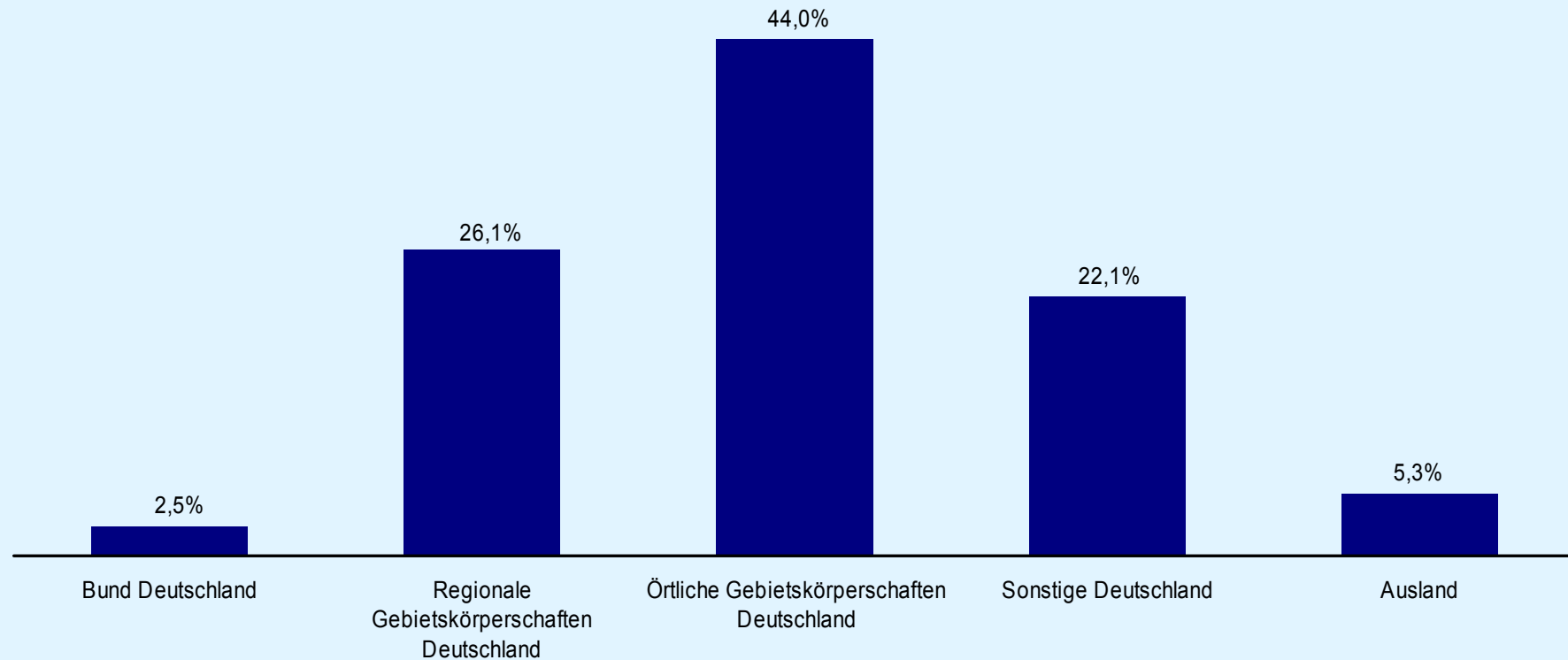


* weitere Deckungswerte gem. § 20 Abs. 2 PfandBG

** Kommunaldeckung

HypoVereinsbank AG: Öffentlicher Deckungsstock* - nominal -

Gliederung des Deckungsstockvolumens* (€ 12,2 Mrd.) nach Schuldnerart per Q1/07



* ohne weitere Deckungswerte gem. § 20 Abs. 2 PfandBG

Inhalt

Zahlen per 31. März 2007

Hypothekendeckungsstock

Öffentlicher Deckungsstock

Jumbo Pfandbriefe

HypoVereinsbank AG: Ausstehende Jumbo Pfandbriefe

Kupon	Fälligkeit	Whg.	Emissionsvol. in Mio. €	WKN	Jumboart	Rating	Global Jumbo
4,75 %	19/09/07	EUR	2.250	222047	Hypothekenpfandbrief	Aa1/-/AAA	
5,50 %	17/12/07	EUR	1.500	223939	Hypothekenpfandbrief	Aa1/-/AAA	
5,50 %	15/01/08	EUR	661	222008	Öffentlicher Pfandbrief	Aa1/AAA/AAA	
5,00 %	02/04/08	EUR	1.250	222057	Hypothekenpfandbrief	Aa1/-/AAA	
3,00 %	11/06/08	EUR	2.500	551770	Hypothekenpfandbrief	Aa1/-/AAA	ja
2,50 %	22/06/09	EUR	1.250	HV0EB4	Öffentlicher Pfandbrief	Aa1/AAA/AAA	ja
5,75 %	31/05/10	EUR	2.000	251545	Hypothekenpfandbrief	Aa1/-/AAA	
5,00 %	12/09/11	EUR	3.000	251580	Hypothekenpfandbrief	Aa1/-/AAA	ja
5,50 %	21/03/12	EUR	3.000	251647	Hypothekenpfandbrief	Aa1/-/AAA	ja
3,50 %	07/02/13	EUR	1.500	HV0EDA	Hypothekenpfandbrief	Aa1/-/AAA	ja
4,50 %	07/07/14	EUR	1.500	HV0A1M	Hypothekenpfandbrief	Aa1/-/AAA	ja
3,50 %	03/02/15	EUR	1.500	HV0EBA	Hypothekenpfandbrief	Aa1/-/AAA	ja
4,00 %	24/05/16	EUR	1.500	HV0EDV	Hypothekenpfandbrief	Aa1/-/AAA	ja

HypoVereinsbank AG: Fälligkeitsprofil der Jumbo Pfandbriefe

Nominalvolumen in Mio. €

